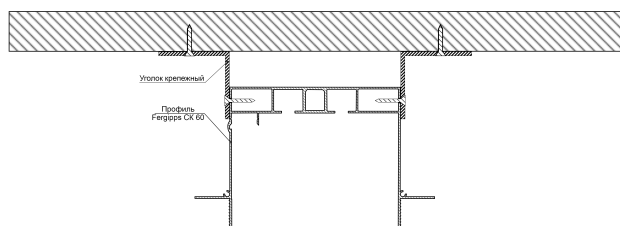
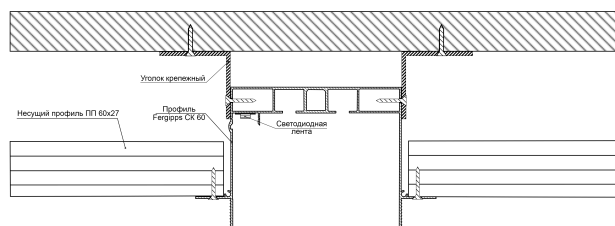


1



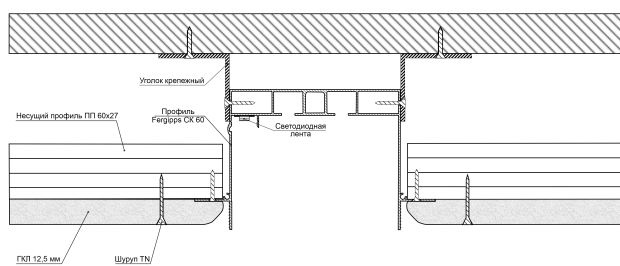
Установите профиль СК 60 на уголках к основному потолку.

2



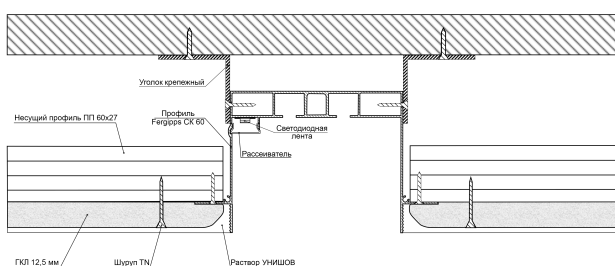
Сделайте зенковку отверстий в профиле СК 60 в местах крепления и прикрутите его к несущему каркасу. Если нужно, установите и подключите светодиодную ленту.

3



Сделайте фрезеровку листа гипсокартона в месте прилегания к профилю СК 60. Установите гипсокартон к несущему каркасу с отступом от края лицевой стороны профиля СК 60 в 5 мм или снимите фрезу с гипсокартона под 45 градусов на углу.

4



Выполните отделочные работы (стеклохолст, шпаклёвка, покраска). Если нужно, установите рассеиватель.